



ФЕДЕРАЛЬНАЯ СЛУЖБА
ГОСУДАРСТВЕННОЙ СТАТИСТИКИ

Оперативные демографические показатели Республики Мордовия



за январь – октябрь 2022 года



ФЕДЕРАЛЬНАЯ СЛУЖБА
ГОСУДАРСТВЕННОЙ СТАТИСТИКИ

Оперативные демографические показатели

Республики Мордовия

за январь – октябрь 2022 года

- 01 ПОКАЗАТЕЛИ ЕСТЕСТВЕННОГО ПРИРОСТА НАСЕЛЕНИЯ
- 02 ПОКАЗАТЕЛИ РОЖДАЕМОСТИ
- 03 ПОКАЗАТЕЛИ СМЕРТНОСТИ
- 04 ПОКАЗАТЕЛИ МЛАДЕНЧЕСКОЙ СМЕРТНОСТИ
- 05 ПОКАЗАТЕЛИ БРАЧНОСТИ
- 06 ПОКАЗАТЕЛИ РАЗВОДИМОСТИ

* Ежемесячные данные оперативной статистики





ЕСТЕСТВЕННОЕ ДВИЖЕНИЕ НАСЕЛЕНИЯ

ЧЕЛОВЕК

2022 ГОД

январь – октябрь 2022 года

ЧЕЛОВЕК

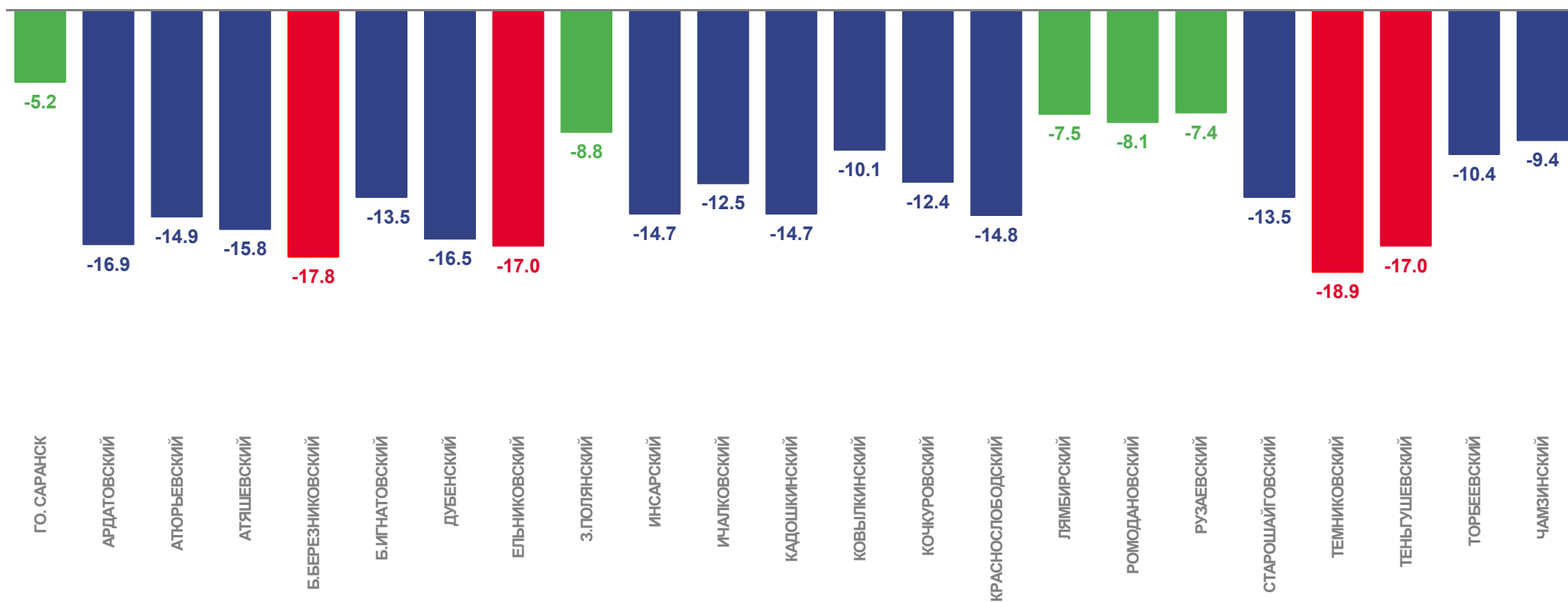
-5 540

В РАСЧЕТЕ
НА 1000 ЧЕЛОВЕК

-8,6 %



КОЭФФИЦИЕНТ ЕСТЕСТВЕННОЙ УБЫЛИ НАСЕЛЕНИЯ по муниципальным образованиям за январь-октябрь 2022 года на 1000 человек населения





ЧИСЛО ЗАРЕГИСТРИРОВАННЫХ РОДИВШИХСЯ

ЧЕЛОВЕК

2022 ГОД

январь - октябрь 2022 года

ЧЕЛОВЕК

3 952

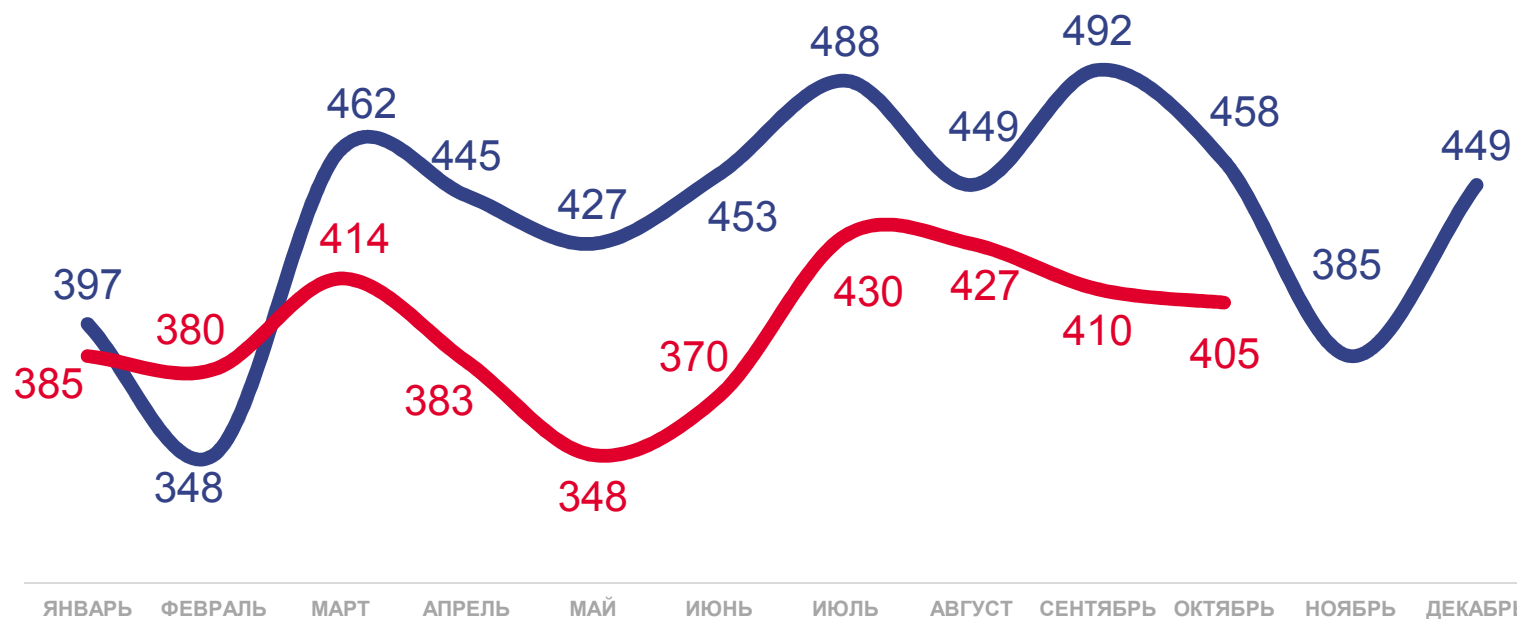
В РАСЧЕТЕ
НА 1000 ЧЕЛОВЕК

6,2‰

ИЗМЕНЕНИЕ, %

к январю – октябрю 2021 года

-8,8 %

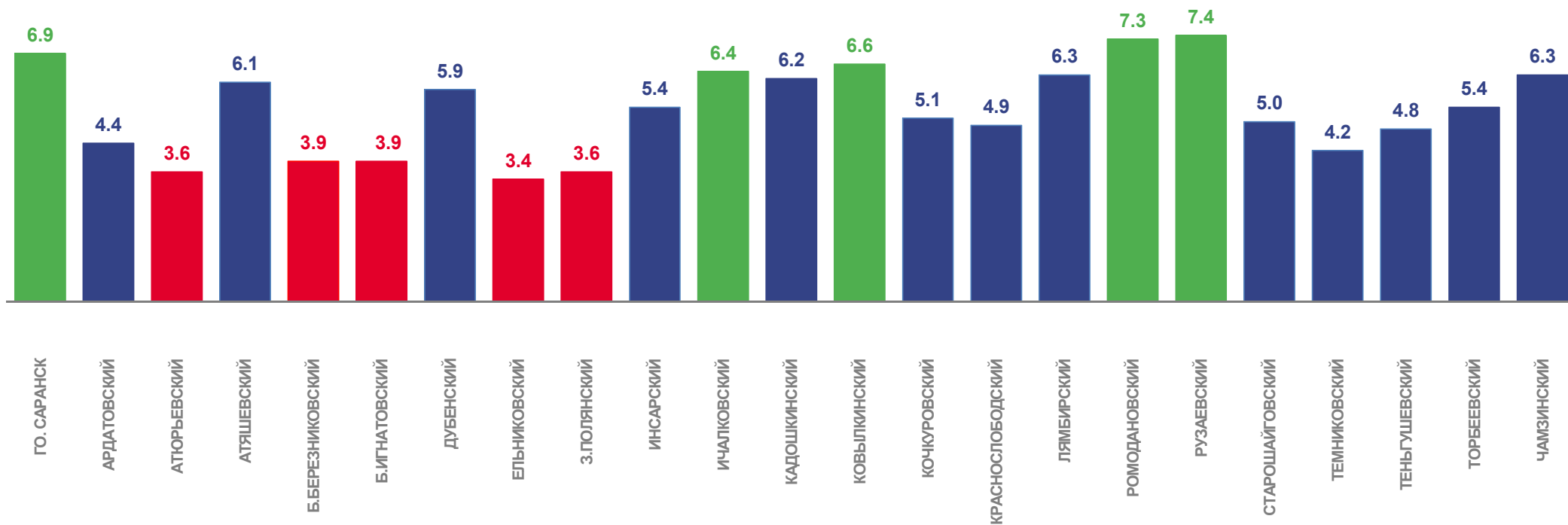


2022

2021

КОЭФФИЦИЕНТ РОЖДАЕМОСТИ НАСЕЛЕНИЯ

по муниципальным образованиям за январь-октябрь 2022 года
на 1000 человек населения





ЧИСЛО ЗАРЕГИСТРИРОВАННЫХ УМЕРШИХ

ЧЕЛОВЕК

2022 ГОД

январь - октябрь 2022 года

ЧЕЛОВЕК

9 492

в расчете
на 1000 человек

14,8 ‰

ИЗМЕНЕНИЕ, %

к январю – октябрю 2021 года

-17,8 %



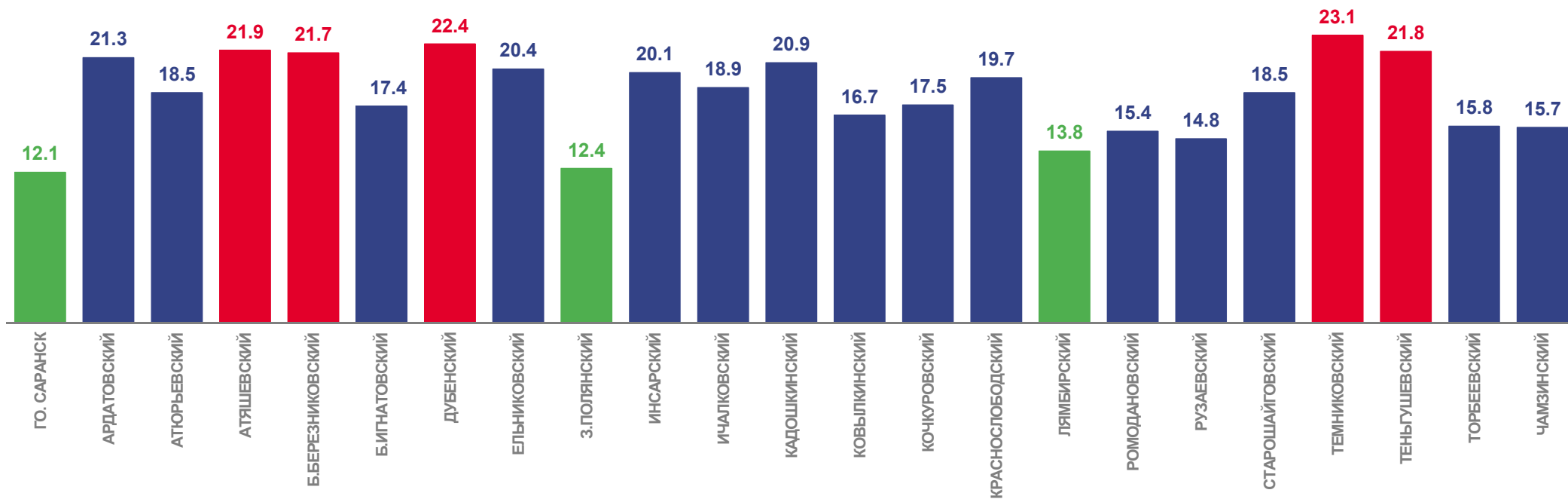
2022

2021



КОЭФФИЦИЕНТ СМЕРТНОСТИ НАСЕЛЕНИЯ

по муниципальным образованиям за январь-октябрь 2022 года
на 1000 человек населения



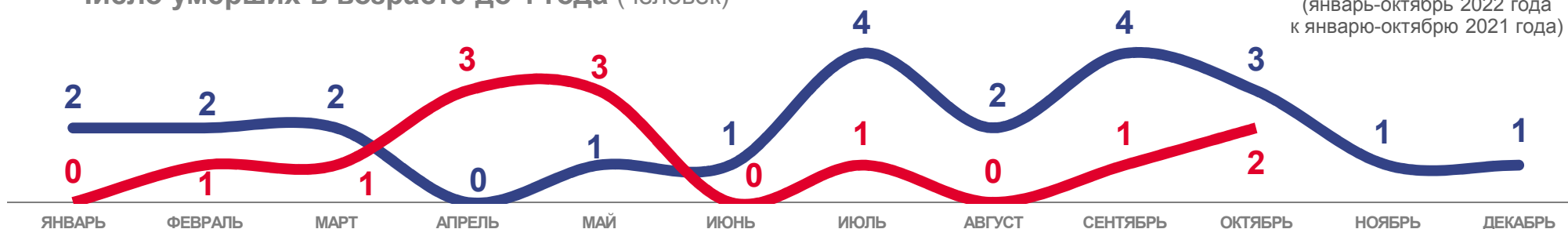


ПОКАЗАТЕЛИ МЛАДЕНЧЕСКОЙ СМЕРТНОСТИ

-42,9 %

ИЗМЕНЕНИЕ
(январь-октябрь 2022 года
к январю-октябрю 2021 года)

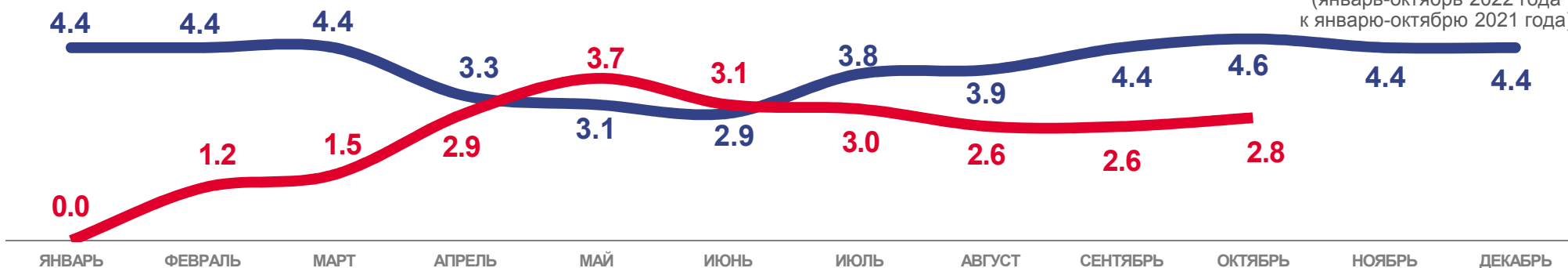
Число умерших в возрасте до 1 года (человек)



Коэффициент младенческой смертности, на 1000 родившихся живыми
(накопленным итогом)

-39,1 %

ИЗМЕНЕНИЕ
(январь-октябрь 2022 года
к январю-октябрю 2021 года)



2022

2021





ЧИСЛО ЗАРЕГИСТРИРОВАННЫХ БРАКОВ

ЕДИНИЦ

2022 ГОД

январь – октябрь 2022 года

ЕДИНИЦ

3 324

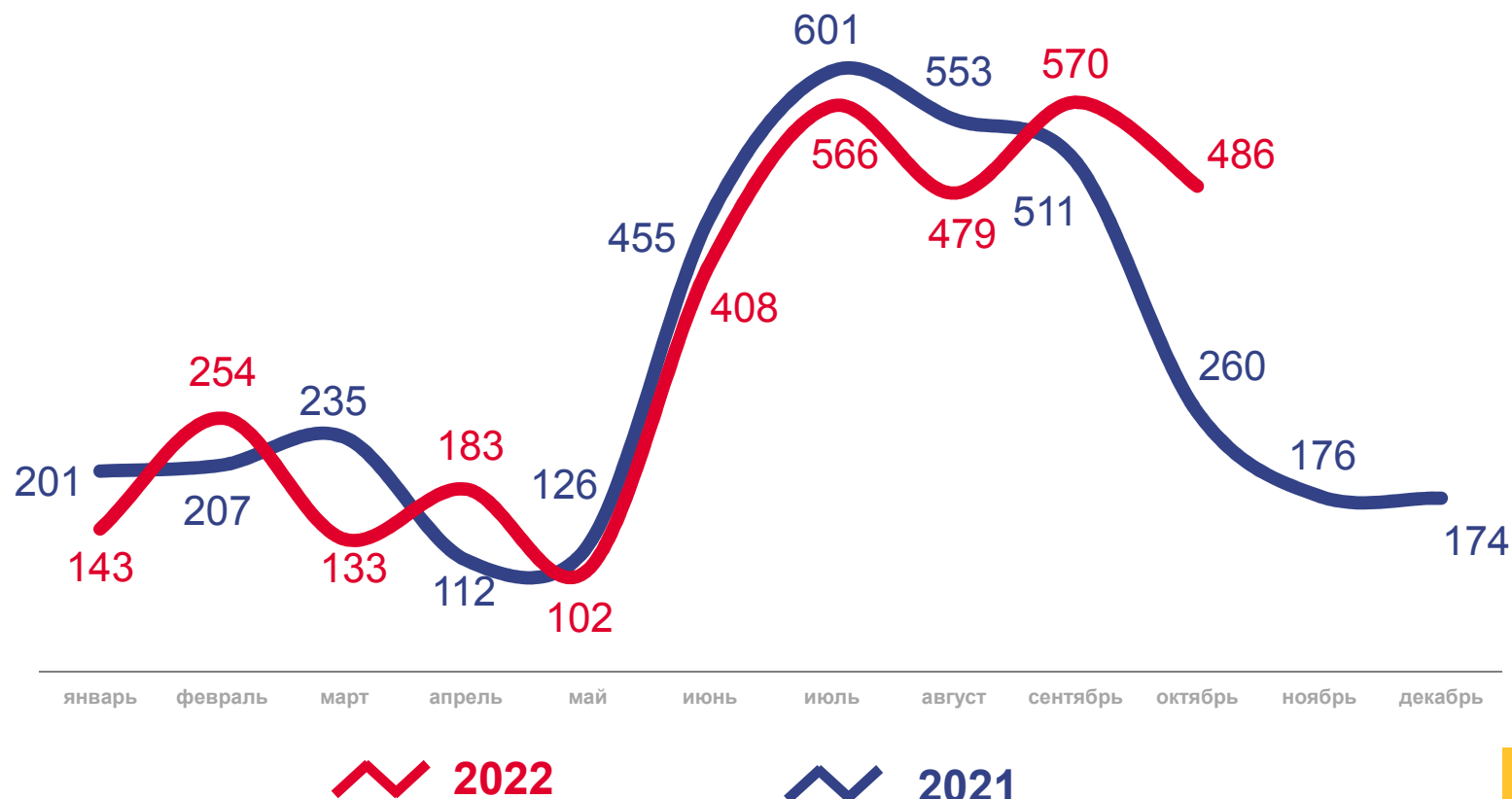
В РАСЧЕТЕ
НА 1000 ЧЕЛОВЕК

5,2 ‰

ИЗМЕНЕНИЕ, %

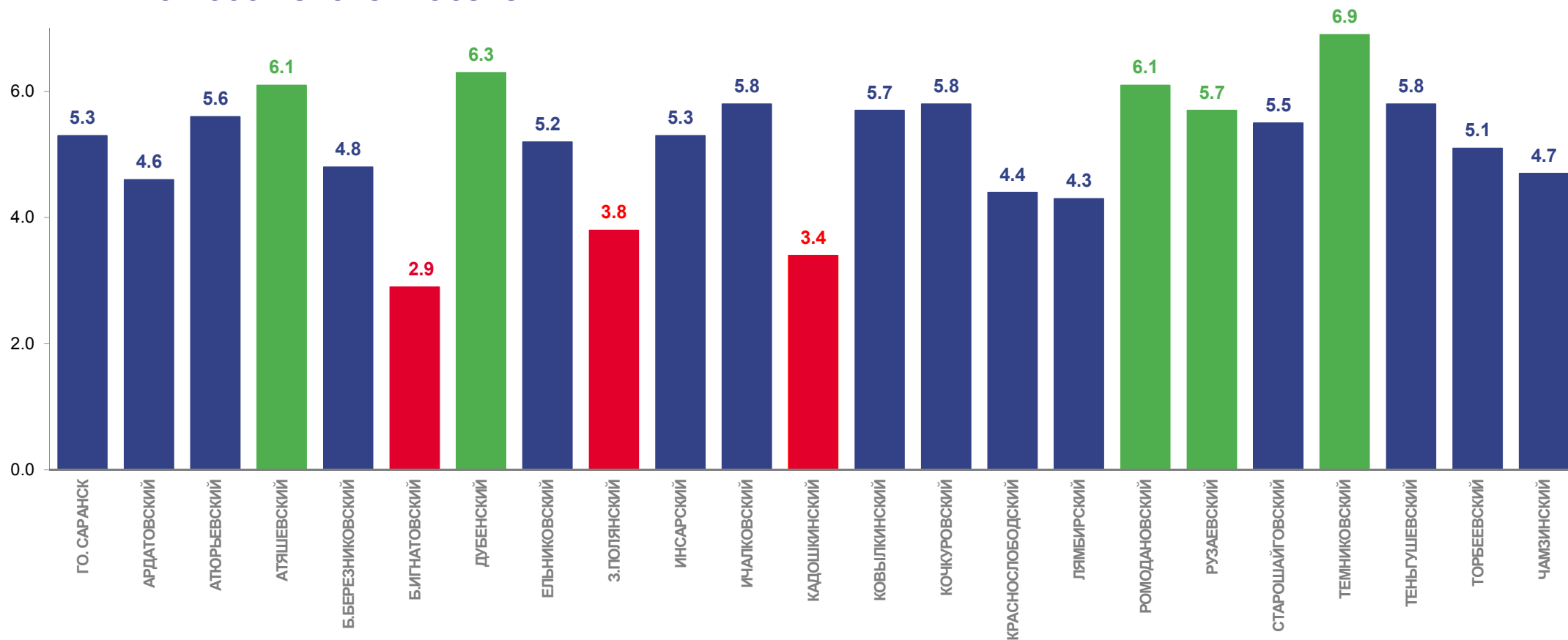
к январю – октябрю 2021 года

4,0 %



КОЭФФИЦИЕНТ БРАЧНОСТИ

по муниципальным образованиям за январь-октябрь 2022 года
на 1000 человек населения





ЧИСЛО ЗАРЕГИСТРИРОВАННЫХ РАЗВОДОВ

ЕДИНИЦ

2022 ГОД

январь - октябрь 2022 года

ЕДИНИЦ

2 022

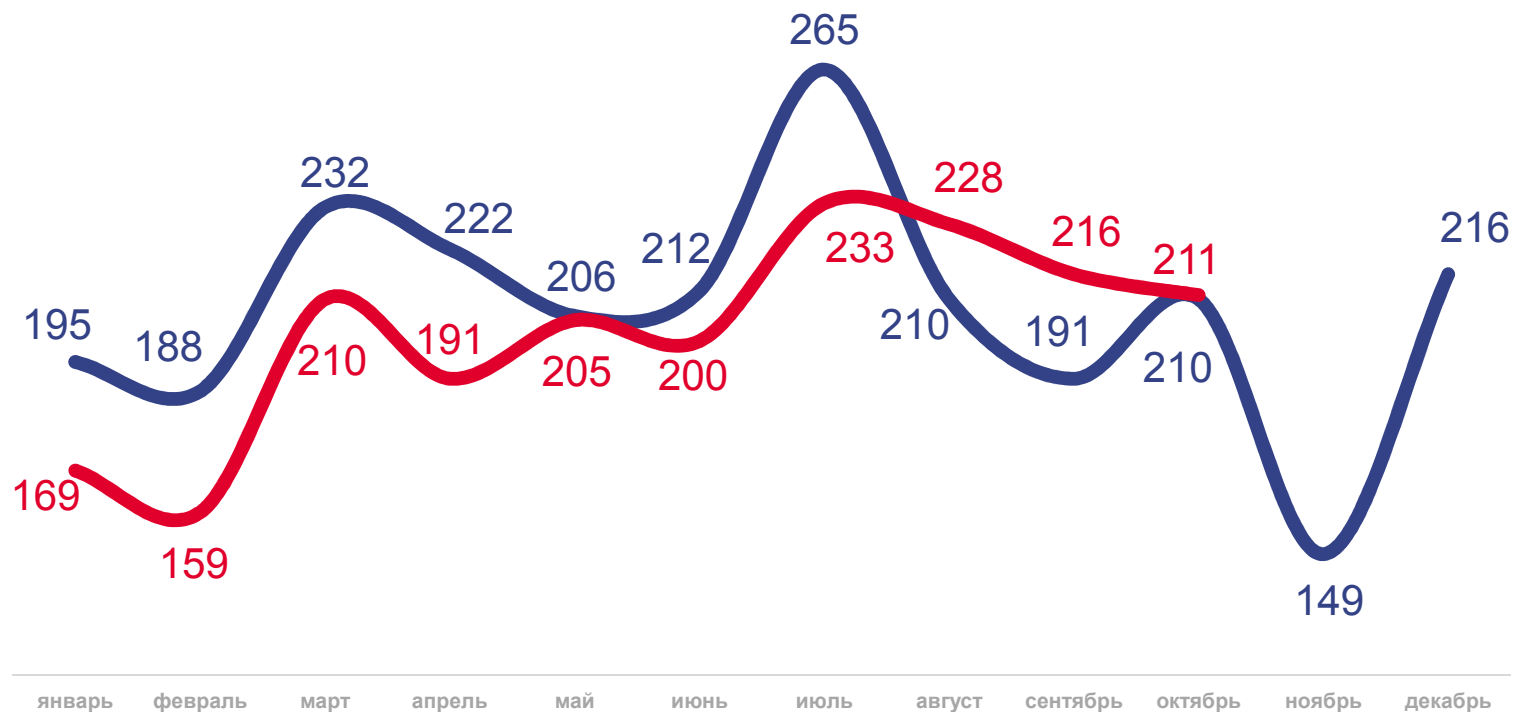
В РАСЧЕТЕ
НА 1000 ЧЕЛОВЕК

3,2 ‰

ИЗМЕНЕНИЕ, %

к январю – октябрю 2021 года

-3,0 %



2022

2021



КОЭФФИЦИЕНТ РАЗВОДИМОСТИ

по муниципальным образованиям за январь-октябрь 2022 года
на 1000 человек населения

